

## ГАРАНТИЙНЫЙ ТАЛОН

Наименование изделия \_\_\_\_\_  
Артикул \_\_\_\_\_ Дата продажи \_\_\_\_\_  
**ГАРАНТИЙНЫЙ СРОК - 12 МЕСЯЦЕВ**  
Ф.И.О. продавца \_\_\_\_\_  
Подпись продавца \_\_\_\_\_ М.П. \_\_\_\_\_

**ПРЕТЕНЗИЙ К ТОВАРУ НЕ ИМЕЮ КОМПЛЕКТНОСТЬ ПРОВЕРЕНА**  
Подпись покупателя \_\_\_\_\_

### ВНИМАНИЮ ПОКУПАТЕЛЕЙ!

Древесина является природным материалом и поэтому имеет различные узоры и цветовые оттенки. Неравномерность узоров, отличие расцветки отдельных частей мебели или небольшие сучки являются типичными для всех высококачественных изделий из древесины. Это не может быть причиной для рекламаций. Сжигание или растяжение выражают собой последствия напряжений внутри древесины, появляющихся из-за разницы между влажностью и температурой.

Древесина живая!

Качество и комплектность мебели рекомендуется проверять в магазине при покупке в распакованном виде. Сборка изделий производится согласно порядку, изложенному в инструкции. Для обеспечения долговечности и сохранности изделий необходимо соблюдать правила ухода за мебелью.

За механические повреждения и некомплектность приобретенной мебели предприятие-изготовитель претензий не принимает

Транспортирование и хранение: Мебель транспортируют любыми видами транспорта в крытых транспортных средствах, а также в контейнерах. В пределах одного населенного пункта мебель допускается перевозить открытым автотранспортом

при условии предохранения ее от повреждения, загрязнения и атмосферных осадков. Транспортирование осуществляют в соответствии с правилами перевозки грузов, действующими на каждом виде транспорта. Изделия мебели должны храниться в крытых помещениях получателя при температуре не ниже + 2\*°C и относительной влажности воздуха от 45 до 70 %.

### ЭКСПЛУАТАЦИЯ И УХОД ЗА МЕБЕЛЬЮ

Эксплуатировать мебель в помещениях с относительной влажностью воздуха 50-55% при температуре не ниже +15°C.

В процессе эксплуатации не рекомендуется: устанавливать мебель вблизи источников тепла, без необходимости оставлять двери открытыми, устанавливать мебель и зеркала под прямыми солнечными лучами.

Рекомендуется: периодически затягивать ослабленные болтовые и винтовые соединения. Удаление пыли с отдельных поверхностей необходимо производить сухой мягкой тканью. Не допустимо применение средств, не предназначенных для ухода за мебелью.

### ПОРЯДОК ПРЕДЪЯВЛЕНИЯ ПРЕТЕНЗИЙ

Претензии по качеству мебели направляются покупателем непосредственно в магазин, где она была приобретена, с обязательным приложением гарантийного талона на изделие и товарного чека. Изделия без чека, а также имеющие механические повреждения или другие признаки нарушения эксплуатации гарантийному ремонту не подлежат.

Отзывы и предложения просим Вас направлять по адресу: 350059, г. Краснодар, ул. Уральская, 116/4.

000 "КУБАНЬЛЕССТРОЙ"

Россия, Краснодарский край, 350059, г. Краснодар, ул. Уральская 116/4

e-mail: kls98@mail.ru

тел/факс: (861) 231-72-86, 231-66-58

Московское представительство:

Московская область, г. Подольск, ул. Комсомольская, д. 1

e-mail: liel1@mail.ru

тел: (495) 763-89-47, 763-87-04, 763-85-46. факс: 8 (4967) 55-59-25

**Звонки на номер 8-800-500-25-70 бесплатны из любой точки РОССИИ**

**www.liel.ru**

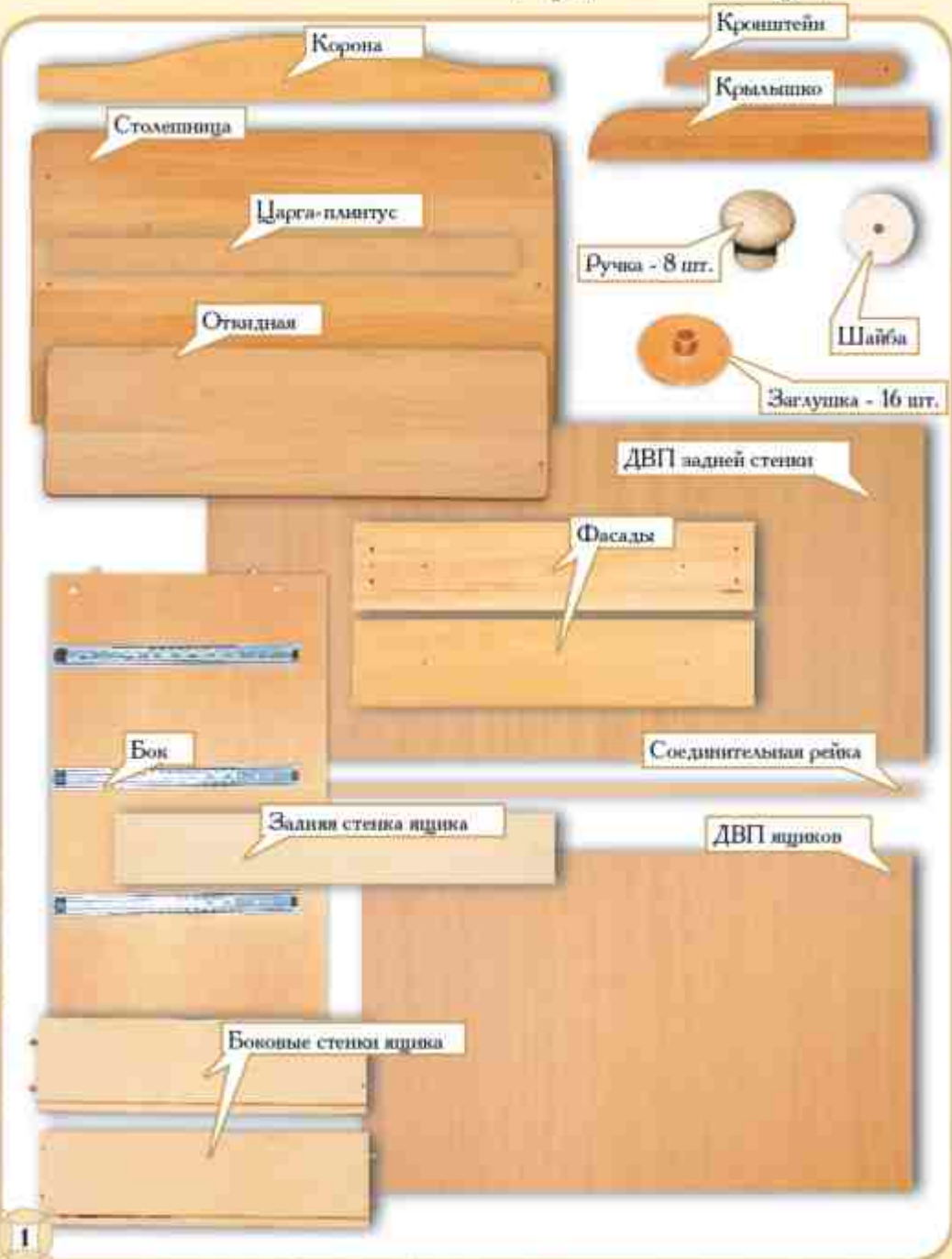


**Чистое дерево!**

## Инструкция по сборке Комод АБ 33.4 Комод БИ 111



# Детали и фурнитура



Цветовая гамма мебели:



белый



махагон



темный  
орех

*Любая кроватка в любом функционале  
и в любом цвете!*

*«Часть фурнитуры находится в деталях»*



**АБ 24.0 "Орхидея"  
без ящика**



**АБ 24.1 "Орхидея"  
с ящиком**



**АБ 24.2 "Орхидея"  
поперечный маятник**



**АБ 24.3 "Орхидея"  
продольный маятник**

*Цветовая гамма мебели:*



темный  
орех



светлый  
орех




слоновая  
кость



натуральный



Направляющие - 4 комплекта



Конфирмат - 24 шт.



Винт эксцентриса - 12 шт.



Саморез 4x40 - 24 шт.



Саморез 4x12 - 16 шт.



Ключ-шестигранник



Винт м6x40 - 2 шт.




Эксцентрик - 12 шт.



Гвоздь - 48 шт.



1. Соедините бока с царгами компартом



2. Соедините крылья с корной компартом



3. Соедините винтом М6х40 шайбу, крестштейн и крылышко



4. Собранныю корну закрепите со столешницей компартом



5. Выкрутите шпигт эксцентрика в столешницу



6. Соедините столешницу с боками



7. Закрепите столешницу с боками эксцентриком



8. Закрепите на собранной конструкции заднюю стенку



9. Установите соединитель и закрепить вторую часть



АБ 19.0 "Жасмин"  
без ящика



АБ 19.1 "Жасмин"  
с ящиком



АБ 19.2 "Жасмин"  
поперечный маятник



АБ 19.3 "Жасмин"  
продольный маятник

*Цветовая гамма мебели:*



белый



махагон

*Любая кроватка в любом функционале  
и в любом цвете!*

Наш ассортимент мебели:



**АБ 21.0 "Лаванда"**  
без ящика



**АБ 21.1 "Лаванда"**  
с ящиком



**АБ 21.2 "Лаванда"**  
поперечный маятник



**АБ 21.3 "Лаванда"**  
продольный маятник

*Цветовая гамма мебели:*



темный  
орех



светлый  
орех



слоновая  
кость



натуральный



10. Соедините отцовку с  
кронштейном комфиркатом



11. Соедините заднюю и  
боковые стенки ящика  
саморезом 4x40



12. Вкрутите винт эксцентрика в  
фасад ящика



13. Соедините фасад с ящиком



14. Зафиксируйте боковую стенку  
ящика эксцентриком



15. Вставьте ДВП в паз ящика



16. Зафиксируйте ДВП на  
задней стенке ящика



17. Зафиксируйте направляющие  
на боковой стенке ящика  
саморезом 4x12



18. Прикрепите ручку  
к фасаду саморезом 4x40



19. Вставьте ящик в собранную конструкцию



20. Комод собран!

Последовательность разборки направляющих если они не установлены на изделие



1. Выдвинуть направляющие полного выдвижения



2. Нажать на пластиковый рычаг и разъединить направляющие



3. Направляющие в разобранном виде

